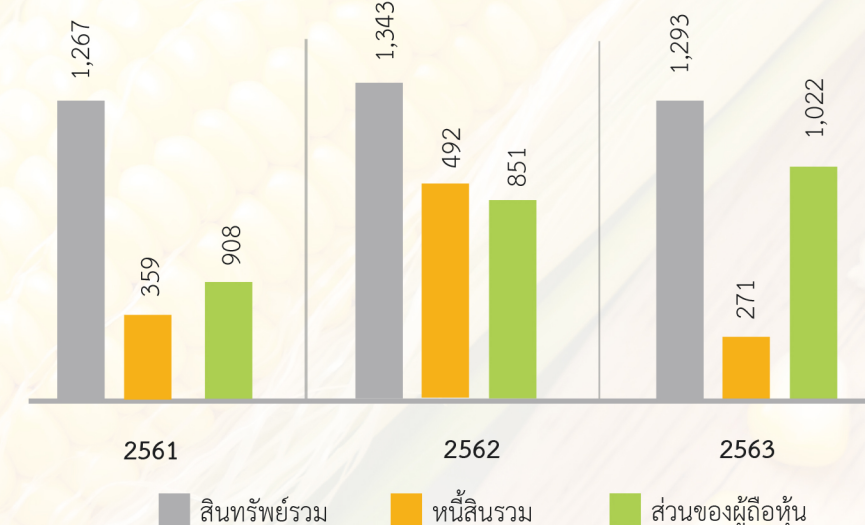


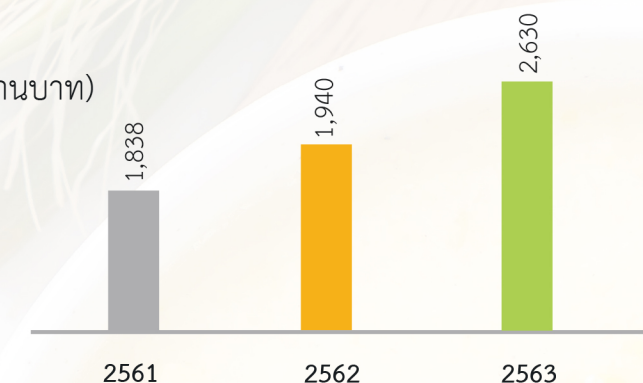
ข้อมูลทางการเงินโดยสรุป

	2561	2562	2563
ผลการดำเนินงาน (หน่วย : ล้านบาท)			
รายได้จากการขาย	1,829	1,920	2,610
รายได้รวม	1,838	1,940	2,630
ต้นทุนขาย	1,561	1,775	2,188
กำไรขั้นต้น	268	145	422
กำไรสุทธิ (ขาดทุน) ส่วนที่เป็นของผู้เป็นเจ้าของบริษัทใหญ่	56	(42)	193
กำไรต่อหุ้นขั้นพื้นฐาน (EPS)	0.13	(0.10)	0.45
ROE (%)	6.12	(4.76)	20.60
ROA (%)	4.92	(3.51)	16.21
ฐานะทางการเงิน (หน่วย : ล้านบาท)			
สินทรัพย์รวม	1,267	1,343	1,293
หนี้สินรวม	359	492	271
ส่วนของผู้ถือหุ้น	908	851	1,022
D/E (Times)	0.39	0.58	0.27
Current Ratio (Time)	1.71	1.35	2.49
เงินปันผลต่อหุ้น	0.10	-	0.35
กระแสเงินสด (หน่วย : ล้านบาท)			
เงินสดสุทธิได้มาจาก (ใช้ไปใน) การดำเนินงาน	(2.94)	199	328
เงินสดสุทธิได้มาจาก (ใช้ไปใน) กิจกรรมลงทุน	(27)	(59)	(31)
เงินสดสุทธิได้มาจาก (ใช้ไปใน) กิจกรรมจัดหาเงิน	(75)	89	(247)

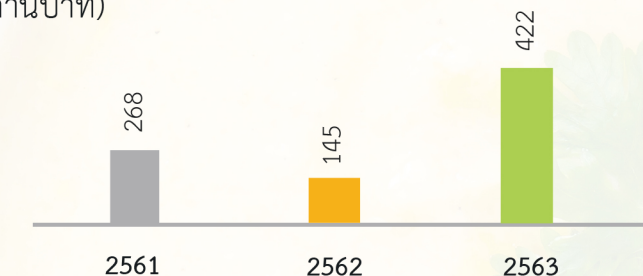
ฐานะทางการเงิน (ล้านบาท)



รายได้รวม (ล้านบาท)



กำไรขั้นต้น (ล้านบาท)



กำไรสุทธิส่วนที่เป็นของผู้เป็นเจ้าของบริษัทใหญ่ (ล้านบาท)

